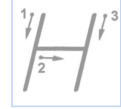
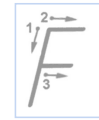
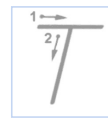
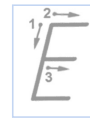


**Werkblad Kapitalen I, L, E, F, T, H (2)**

Trek elke kapitaal 3x volgens de pijltjes over met (kleur)potlood, tot het traject in je vingers zit.



Schrijf elke kapitaal na. Je mag *SCHUIN* schrijven, maar ook *RECHTOP*.

*T*

---

*L*

---

*E*

---

*H*

---

*F*

---

*I*

---

Schrijf woorden met T, H, L, F, E en I.  
Gebruik de kapitaal en de kleine letter,  
bijvoorbeeld:  
Thee – zetten  
Hulp – echo

*T*

---



---



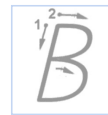
---



---

**Kapitalen J, U, P, B, R, S (3)**

Trek elke kapitaal 3x volgens de pijltjes over met (kleur)potlood, tot het traject in je vingers zit.



Schrijf elke kapitaal na. Je mag *SCHUIN* schrijven, maar ook *RECHTOP*.

*J*

---

*P*

---

*B*

---

*U*

---

*R*

---

*S*

---

Schrijf woorden met J, U, P, R, B en S.  
Gebruik de kapitaal en de kleine letter,  
bijvoorbeeld:  
Jasje  
Uploaden – suf

*J*

---



---



---



---